

- Semplici da utilizzare
- Risultati professionali
- Varie dimensioni di etichette
- Compatibili con Word/Excel/Outlook
- Software design etichetta incluso

STAMPANTI PROFESSIONALI DI ETICHETTE QL



	QL-560	QL-570	QL-580N	QL-1050	QL-1060N
Requisiti di alimentazione	Alimentazione interna - 220-240V AC	Alimentazione interna - 220-240V AC	Alimentazione interna - 220-240V AC	Alimentazione interna - 220-240V AC	Alimentazione interna - 220-240V AC
Dimensioni della stampante	146mm(L) x 196mm(P) x 152mm(A)	134mm(L) x 208mm(P) x 141mm(A)	134mm(L) x 240mm(P) x 141mm(A)	171mm(L) x 224mm(P) x 148mm(A)	171mm(L) x 224mm(P) x 148mm(A)
Testina di stampa	Ternica diretta - 300x300 dpi	Ternica diretta - 300x600 dpi	Ternica diretta - 300x600 dpi	Ternica diretta - 300x300 dpi	Ternica diretta - 300x300 dpi
Velocità di stampa massima*	90mm/secondo - 56 etichette/minuto	110mm/secondo - 68 etichette/minuto	110mm/secondo - 68 etichette/minuto	110mm/secondo - 69 etichette/minuto	110mm/secondo - 69 etichette/minuto
Ampiezza massima etichette	62 mm	62 mm	62 mm	102 mm	102 mm
Altezza di stampa massima	59 mm	59 mm	59 mm	98,6 mm	98,6 mm
Lunghezza massima etichette	1 metro	1 metro	1 metro	3 metri	3 metri
Taglietina automatica	Taglietina incorporata sostituibile dall'utente	Taglietina incorporata permanente	Taglietina incorporata permanente	Taglietina incorporata permanente	Taglietina incorporata permanente
Interfacce	USB 1.1 o specifiche successive	USB 1.1 o specifiche successive	USB 1.1 o specifiche successive Rete D-Sub a 9 pin RS-232 (rete Ethernet cablata 10/100 Base-1X)	USB 1.1 o specifiche successive Rete D-Sub a 9 pin RS-232	USB 1.1 o specifiche successive Rete D-Sub a 9 pin RS-232 (rete Ethernet cablata 10/100 Base-1X)

	Requisiti di sistema per PC	Requisiti di sistema per Mac
Sistema operativo	Microsoft Windows® 2000 Professional / Windows XP® / Windows Vista®	Mac OS X della versione 10.3.9 o alla versione 10.5.1
Velocità minima CPU	In base ai consigli delle specifiche sul sistema operativo	PowerPC o Intel
Memoria minima (RAM)	In base ai consigli delle specifiche sul sistema operativo	In base ai consigli delle specifiche sul sistema operativo
Spazio disponibile su disco rigido	70 MB o superiore	100 MB o superiore
Interfacce	In base alle specifiche per il singolo modello (fornite in precedenza)	In base alle specifiche per il singolo modello (fornite in precedenza) - ad eccezione di RS-232
Scheda grafica	SVGA con profondità colore minima a 16 bit	Oltre 256 colori
Altro	Unità CD-ROM per installazione	Unità CD-ROM per installazione

* Basata su etichette per indirizzi standard ** Per informazioni sul supporto dei sistemi operativi più recenti visitare il sito Web <http://solutions.brother.com>



L'esigenza di etichettare

Alcune indagini hanno dimostrato che dedichiamo in media 6 settimane del nostro anno lavorativo alla ricerca di informazioni non correttamente ordinate, con un costo di miliardi per le aziende europee ogni anno.

Gli etichettatori professionali Brother facilitano la vita di impiegati, amministratori, contabili, responsabili del servizio di accoglienza e della gestione di eventi e di tutti coloro che desiderano mantenere l'organizzazione:

① Migliora l'immagine professionale

Documenti ed oggetti etichettati in modo chiaro con un aspetto ordinato e informazioni di facile lettura contribuiscono a dare quell'immagine professionale necessaria quando si comunica con clienti e colleghi.

② Aumenta la tua produttività

Un ambiente di lavoro strutturato, organizzato ed efficiente consente di aumentare la propria produttività e facilità la crescita dell'azienda. Facilita la attività lavorativa con documenti ed oggetti etichettati in modo chiaro.



Semplicità di utilizzo e risultati professionali

Risultati professionali, di facile utilizzo

Le etichettatrici QL Brother rappresentano una soluzione semplice stampa di etichette professionali per un'ampia gamma di utilizzi.

Crea dimensioni personalizzate delle etichette

È sufficiente inserire un rotolo di etichette (disponibili in numerose ampiezze diverse), scegliere una qualsiasi lunghezza (fino a un metro) e successivamente creare l'etichetta e stamparla. La taglierina incorporata taglierà l'etichetta in base alla dimensione desiderata.

Stampa etichette in un clic

Stampa etichette per indirizzi direttamente da Microsoft Word, Excel e Outlook. È sufficiente evidenziare l'indirizzo e fare clic su un pulsante sulla barra degli strumenti! In alternativa è possibile utilizzare il software in dotazione modifica etichette per creare e stampare etichette da qualsiasi applicazione.

Nessuno spreco o errore di stampa









Ciascun rotolo di etichette viene su una bobina provvista di una guida incorporata. Questa guida assicura che l'etichetta sia sempre installata correttamente e che la stampante riconosca la dimensione esatta dell'etichetta.

Inoltre sarà possibile evitare tutti i problemi di allineamento associati con la stampa di etichette in una stampante tradizionale. Di conseguenza, indipendentemente dal fatto che si stampi una sola etichetta o centinaia di esse, la gamma di stampanti di etichette QL di Brother garantisce sempre una stampa perfetta.



Semplicemente professionale

Le etichette DK di Brother sono studiate per un'ampia gamma di utilizzi. Le possibilità sono infinite quando si utilizzano le etichette Brother. Ecco alcuni esempi:

	Prima	Dopo
Etichette per dorso Essendo disponibili in ampiezze diverse, le etichette a lunghezza continua di Brother semplificano la creazione di etichette con le dimensioni corrette per il sistema di archiviazione. In questo modo sarà facile trovare il dossier giusto!		
Etichette per indirizzi e per spedizioni Le etichette per indirizzi e per spedizioni in varie dimensioni conferiscono un aspetto professionale alla posta in uscita dell'azienda.		
Etichette per CD/DVD Con le etichette per CD/DVD con dimensioni predefinite i CD avranno un aspetto professionale. La lettura di un testo stampato correttamente è più semplice rispetto a un'etichetta scritta a mano.		
Documenti d'ufficio Etichettando i documenti d'ufficio e il materiale relativo ai progetti con informazioni come la fase del progetto, i dettagli sul cliente o la data di termine dei lavori, è possibile semplificare e rendere più efficiente la propria attività lavorativa. In questo esempio, abbiamo utilizzato un'etichetta rotonda di 24 mm e un'etichetta per piccoli indirizzi. Ma è possibile creare qualunque tipo di etichetta, utilizzando i modelli con dimensioni predefinite o quelli a lunghezza continua.		

Stampante professionale di etichette QL-560

La soluzione ideale per la creazione di etichette professionali

La stampante professionale di etichette QL-560 è perfetta per coloro che non hanno esperienza di etichettatura. È una macchina rapida e versatile adatta ad uffici di grandi e piccole dimensioni o a qualsiasi altro utilizzo aziendale.

È possibile collegarla agevolmente tramite USB a PC o a Mac e stampare etichette di elevata qualità per qualunque esigenza, dai cartellini di riconoscimento alle linguette divisorie, fino alle etichette per la segnaletica e la spedizione.

Grazie alla taglierina automatica integrata è possibile utilizzare rotoli di etichette e tagliarli a qualsiasi lunghezza da 25 mm a 1 m, in modo sempre preciso. In altre parole, è possibile creare etichette di quasi tutte le dimensioni senza nemmeno cambiare il rotolo!



Caratteristiche principali di QL-560

Rapidità ed efficienza – stampa fino a 56 etichette al minuto*

Alta qualità – con una risoluzione di stampa di 300 dpi

Versatilità – stampa etichette con un'ampiezza fino a 62 mm



Professionalità – con taglierina per etichette automatica incorporata

Facilità di utilizzo – stampa direttamente da MS Word, Excel o Outlook

Ancora più valore grazie a:

avanzato software di creazione etichette **incluso**
 rotolo a lunghezza continua DK (8 m) con un'ampiezza di 62 mm **incluso**

* Basata su etichette per indirizzi standard



Stampanti professionali per l'ufficio

Le Stampanti professionali di etichette QL-570 e QL-580N sono le novità disponibili all'interno della gamma Brother. Combinano facilità di utilizzo con i requisiti di qualità più elevati.

Stampa di etichette di alta qualità

Le Stampanti professionali di etichette QL-570 e QL-580N sono studiate per essere posizionate perfettamente sulla scrivania senza occupare molto spazio e si possono collegare facilmente tramite USB a PC o a Mac. La loro elevata risoluzione di stampa le rende perfette per stampare loghi, immagini e testo di qualità. Sarà possibile creare facilmente etichette altamente professionali per documenti, archivi, linguette divisorie, dossier, cartellini di riconoscimento, segnaletica e altro ancora.

Taglierina automatica di lunga durata

La taglierina di lunga durata per grossi quantitativi rende queste macchine adatte per la stampa di numerose etichette una dopo l'altra e per la stampa di piccoli quantitativi per un utilizzo successivo.

Funzionalità di rete

Il modello QL-580N presenta anche la scheda di rete, consentendo a tutti gli utenti in ufficio di stampare etichette dalla stessa stampante. Tutti gli utenti in ufficio potranno sfruttare i vantaggi derivanti da un'organizzazione precisa con archivi, progetti e aree di lavoro correttamente etichettati.



Stampanti professionali di etichette QL-570 e QL-580N



Caratteristiche principali di QL-570 e QL-580N

Rapidità ed efficienza – stampa fino a 68 etichette al minuto*

Alta qualità – con una sorprendente risoluzione di stampa di 300 x 600 dpi

Versatilità – stampa etichette con un'ampiezza fino a 62 mm

Professionalità – con taglierina per etichette automatica per grossi quantitativi incorporata

Facilità di utilizzo – stampa direttamente da MS Word, Excel o Outlook

Risparmio di spazio sulla scrivania – il nuovo design con ingombro limitato consente di risparmiare spazio sulla scrivania

Flessibilità – scheda di rete, perfetta per la condivisione (solo modello QL-580N)

Ancora più valore grazie a:

avanzato software di creazione delle etichette **incluso**

100 etichette per indirizzi standard DK **incluso**

rotolo a lunghezza continua DK di 8 m (con un'ampiezza di 62 mm) **incluso**



* Basata su etichette per indirizzi standard

Stampanti professionali di etichette per il settore industriale

Le stampanti professionali di etichette QL-1050 e QL-1060N sono studiate per soddisfare la maggior parte delle esigenze di etichettatura in numerosi settori industriali e fornire ai clienti la soluzione migliore per la loro attività.

Flessibilità professionale

È possibile stampare etichette di alta qualità con ampiezze variabili, da 12 mm fino a 102 mm (la dimensione standard delle etichette per spedizioni). Con questa flessibilità, è possibile disporre dello strumento di etichettatura davvero efficiente per il settore industriale. I modelli QL-1050 e QL-1060N stampano a una risoluzione elevata di 300 dpi per stampe di qualità, perfette per codici a barre, loghi e immagini. Il tutto alla elevata velocità di stampa di 110 mm/secondo.

Entrambi i modelli dispongono di porte seriali RS-232 e USB standard, per garantire la connettività delle stampanti con un'ampia gamma di dispositivi. Il modello QL-1060N dispone inoltre di una porta di rete 10/100 Base TX incorporata, con funzionalità di gestione avanzate da web. È quindi possibile inviare processi di stampa da più computer presenti in rete a una singola stampante.



Stampanti professionali di etichette QL-1050 e QL-1060N



Caratteristiche principali di QL-1050 e QL-1060N

Rapidità ed efficienza – stampa fino a 69 etichette al minuto*

Alta qualità – con una risoluzione di stampa di 300 x 300 dpi

Versatilità – stampa etichette con un'ampiezza compresa tra 12 mm e 102 mm

Professionalità – con taglierina automatica per grossi quantitativi incorporata

Facilità di utilizzo – stampa direttamente da MS Word, Excel o Outlook

Industriale – supporta e stampa la maggior parte dei tipi di codice a barre 1D e 2D

Flessibilità – scheda di rete, perfetta per la condivisione e la stampa lontano dal PC (solo modello QL-1060N)

Ancora più valore grazie a:


avanzato software di creazione etichette **incluso**

40 etichette per spedizioni DK grandi (102 mm x 152 mm) **incluso**

rotolo a lunghezza continua DK di 8 m (con un'ampiezza di 62 mm) **incluso**



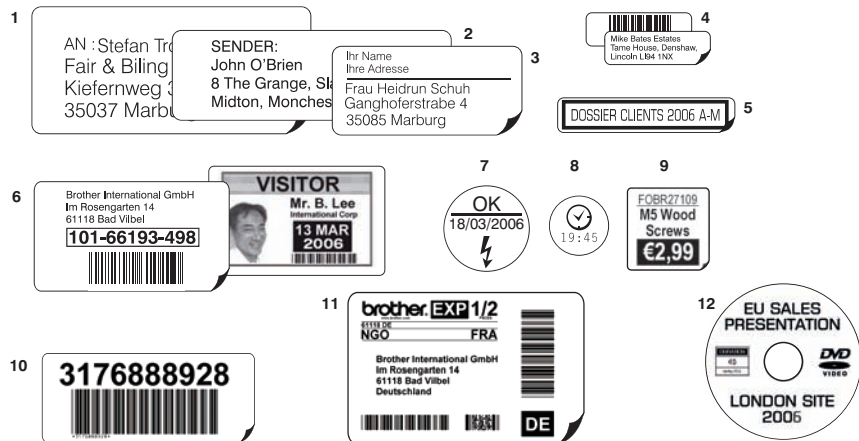
* Basata su etichette per indirizzi standard



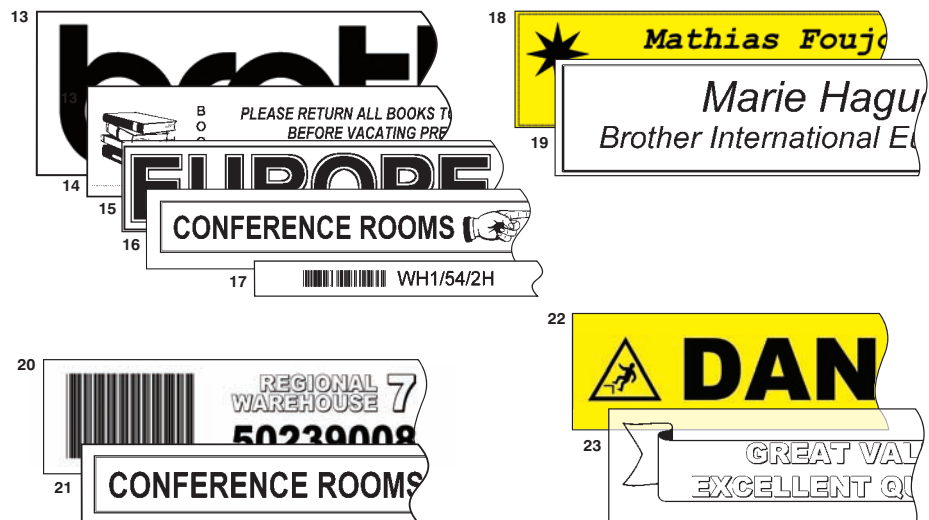
Molteplici formati di etichetta



Etichette di carta con dimensioni predefinite



Nastro a lunghezza continua



Molteplici formati di etichetta

Etichette pre-tagliate

Carta

1 DK-11208	400/Rotolo 38 mm x 90 mm
2 DK-11201	400/Rotolo 29 mm x 90 mm
3 DK-11209	800/Rotolo 29 mm x 62 mm
4 DK-11204	400/Rotolo 17 mm x 54 mm
5 DK-11203	300/Rotolo 17 mm x 87 mm
6 DK-11202	300/Rotolo 62 mm x 100 mm
7 DK-11218	1000/Rotolo ø 24 mm
8 DK-11219	1200/Rotolo ø 12 mm
9 DK-11221	1000/Rotolo 23 mm x 23 mm
10 DK-11240	600/Rotolo 102 mm x 51 mm*
11 DK-11241	200/Rotolo 102 mm x 152 mm*

Pellicola

12 DK-11207	100/Rotolo ø 58 mm
-------------	--------------------

Nastri a lunghezza continua

Carta

13 DK-22243	102 mm x 30,48 m*
14 DK-22205	62 mm x 30,48 m
15 DK-22223	50 mm x 30,48 m
16 DK-22210	29 mm x 30,48 m
17 DK-22214	12 mm x 30,48 m

Carta removibile

18 DK-44605	62 mm x 30,48 m
19 DK-44205	62 mm x 30,48 m

Pellicola

20 DK-22212	62 mm x 15,24 m
21 DK-22211	29 mm x 15,24 m
22 DK-22606	62 mm x 15,24 m
23 DK-22113	62 mm x 15,24 m

* QL-1050 & QL-1060N



Software di creazione delle etichette

Stampa le etichette direttamente dal software di facile utilizzo

Insieme a tutti i nostri etichettatori Brother viene fornito in dotazione l'avanzato software di creazione delle etichette! Questo software è molto semplice da utilizzare ed è perfetto sia per nuovi utenti che per esperti. Il potente software di modifica delle etichette di Brother consente di creare facilmente etichette semplici e agevola la creazione di etichette personalizzate con codici a barre, tabelle, immagini, loghi, ora, data automatica e molto altro.



Modalità Snap

La soluzione più semplice mai esistita per la stampa di etichette professionali.

- 1 Scrivere il testo richiesto per l'etichetta nella funzione Snap
- 2 E fare clic su Stampa!

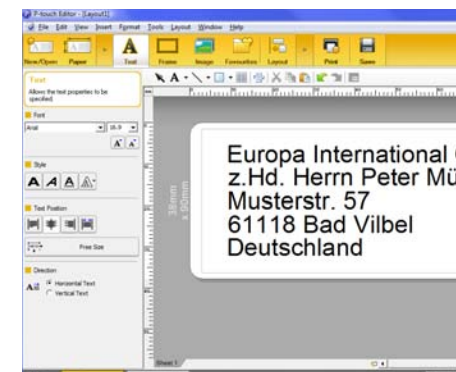
Ecco fatto. La creazione di etichette professionali non è mai stata così semplice e rapida.



Software di creazione delle etichette

Modalità Express

Brother sa anche che in alcuni casi si ha la necessità di stampare un'etichetta ancora più personalizzata con riquadri, immagini, schermate, loghi o elementi simili per ottenere un aspetto ancora più professionale. Questo tipo di etichette può essere creato facilmente tramite la modalità Express del software Brother. La modalità Express consente di accedere a tutte le principali funzioni per la creazione di etichette personalizzate professionali, che vengono visualizzate in modo molto chiaro e comprensibile.



Modalità Professional

Per gli utenti che desiderano etichette con informazioni ancora più specifiche e personalizzate, ad esempio codici a barre, tabelle, numerazione sequenziale e altro ancora, la modalità Professional rappresenta la soluzione perfetta.

Tale modalità è più avanzata di quella Express e consente di accedere a una gamma completa di funzionalità professionali in modo facile e comprensibile.



Integrazione con Microsoft Office

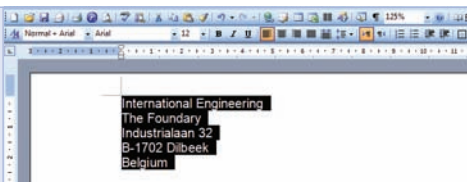
Stampa etichette per indirizzi direttamente da versioni per Windows di Microsoft Word, Excel e Outlook.

La maggior parte delle società utilizza Microsoft Office per creare lettere e archiviare indirizzi di utilizzo frequente e altre informazioni.

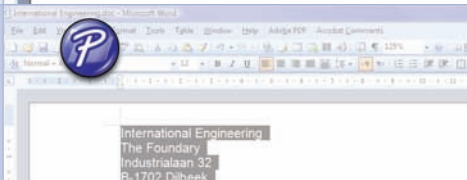
Quando viene installato il software fornito per la modifica delle etichette, è possibile scegliere di aggiungere una speciale icona a forma di "P" alle barre degli strumenti di Word, Excel e Outlook. Dopo aver composto una lettera in Microsoft Word, ad esempio, è possibile stampare rapidamente l'etichetta per indirizzi con tre semplici passaggi:



Evidenziare semplicemente il testo che deve essere riportato sull'etichetta



Fare clic sull'icona a forma di P sulla barra degli strumenti



L'etichetta viene stampata e tagliata automaticamente nella dimensione corretta

